

Excellent Integrated System Limited

Stocking Distributor

Click to view price, real time Inventory, Delivery & Lifecycle Information:

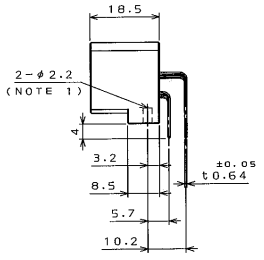
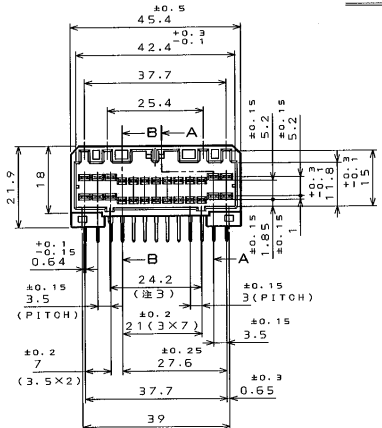
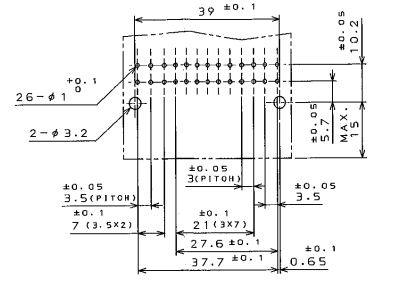
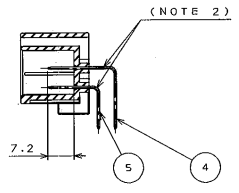
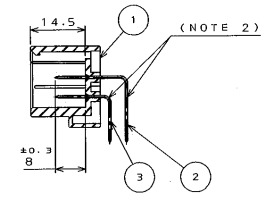
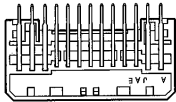
[JAE Electronics](#)
[MX5-26P-L-G-C10](#)

For any questions, you can email us directly:
sales@integrated-circuit.com

1ELP80PS
('ON 0N1MVR0) 各等理図
REFERENCE ONLY
JAE

FILED
JUN 30 1999
DOCUMENT CONTROL

版数 REV.	年月日 DATE	図号 DCN NO.	変更内容 DESCRIPTION	製図 DR.	担当 CHK.	承認 APPD.	承認 APPD.



- NOTE 1. RECOMMENDED SCREW IS JIS B 1115, 1122 OR 1123. M3X6 LENGTH TAPPING SCREW 2 OR 4.
 2. THE SHEARED EDGES OF Sn PLATED CONTACTS ARE NOT PLATED.
 3. DIMENSION 24.2 MEANS DISTANCE BETWEEN TWO GROOVES CENTER.
- 注1. 推奨取り付けネジ: JIS B 1115, 1122又は1123 M3X6 タッピングネジ 2種又は4種。
 2. スズメッキコンタクトの破断面には、メッキはつかない。
 3. 寸法24.2は、各下部キー溝の中心間の寸法である。

符号 NO.	名称 DESCRIPTION	個数 QTY.	材料 MATERIAL	仕上 FINISH	備考 REMARKS
5	PIN CONTACT #4	8	BRASS	Sn PLATING	SIGNAL
4	PIN CONTACT #3	8	BRASS	Sn PLATING	SIGNAL
3	PIN CONTACT #2	5	BRASS	Sn PLATING	POWER
2	PIN CONTACT #1	5	BRASS	Sn PLATING	POWER
1	PIN INSULATOR	1	GLASS FILLED PBT		COLOR: GREEN

仕様書 (SPECIFICATION)	JACS-1374 (JAHL-1374)	第1版 (ORIGINAL DATE)	15.Apr.1999	図尺 (SCALE)	1:1	別-X (SERIES)	MX5
製図 DR.	K.HASEBE	承認 APPD.	T.KUME	名称 (TITLE)	MX5-26P-L-G		
製図 DR.	K.HASEBE	承認 APPD.	Y.TOHYAMA	重量 (WEIGHT)			

日本航空電子工業株式会社 JAPAN AVIATION ELECTRONICS INDUSTRY, LTD. 図面番号 (DRAWING NO.) SJ034131

本図面は日本航空電子工業(株)の所有する情報を含むもので当社の許可なく複製を禁止する。

DOF-C-2120(98.02)

DOF-C-2120(98.02)