

Excellent Integrated System Limited

Stocking Distributor

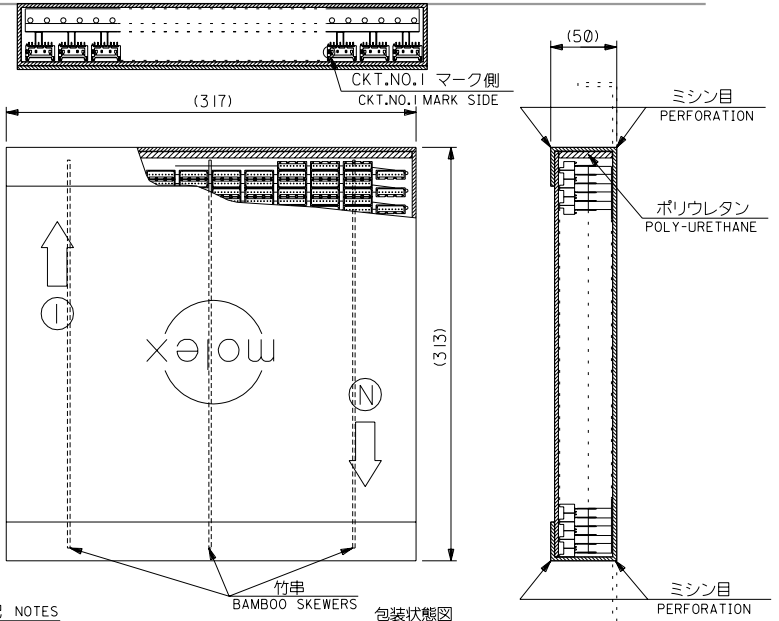
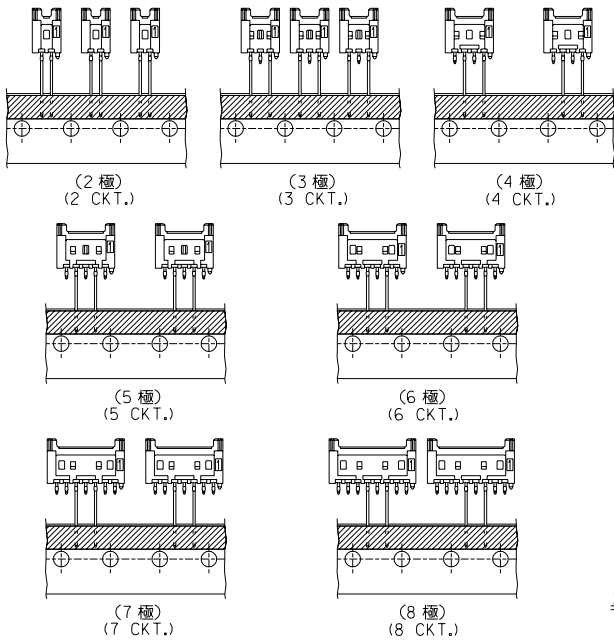
Click to view price, real time Inventory, Delivery & Lifecycle Information:

[Molex Connector Corporation](#)
[0533750490](#)

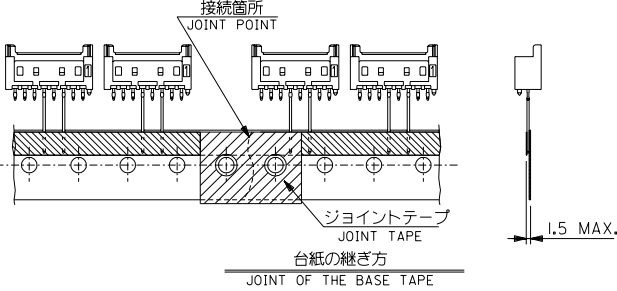
For any questions, you can email us directly:

sales@integrated-circuit.com

DWG. NO.: (SHEET 2 OF 2)
 SD-53375-**-90
 E
 D
 C
 B
 A
 DIMENSIONS IN METRIC DO NOT SCALE DRAWING



種数別テーピング状態図
CKT. TAPING FORM



注記 NOTES

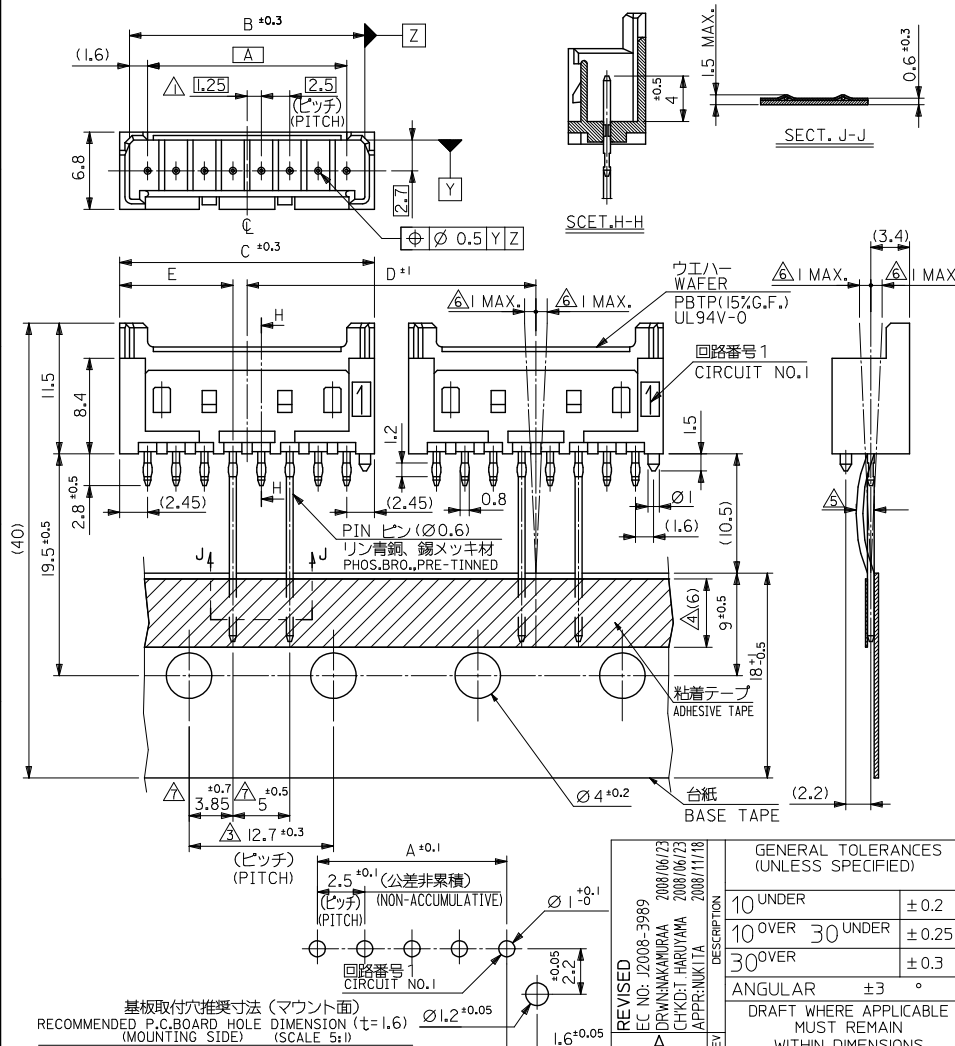
1. 包装形態はつづら折りで箱詰め。
RADIAL TAPE IS FOLDED AND PILED IN THE CARTON.
2. テーピングの両端には、5個以上の送り穴を設けること。
BOTH ENDS OF TAPING, MORE THAN 5 FEEDING HOLES SHOULD BE PROVIDED.
3. コネクタの欠落数は、D寸法 (SHEET 1 OF 2 参照) が12、7の場合連続3個まで、2.5、4の場合1個とする。(折り目ごとの1個抜きも含む)
ALLOWABLE NUMBERS OF CONSECUTIVE MISSING CONNECTORS: FOR CONNECTORS WHERE D=12,7,=3(REFER TO SHEET 1 OF 2) FOR CONNECTORS WHERE D=2.5,4,=1
4. 台紙の継ぎ目のずれは、しかなる方向からも±0.3以内とする。
MISMATCHED JOINT OF THE BASE TAPE SHOULD BE KEPT WITHIN ±0.3mm IN EVERY DIRECTIONS.
5. 図中指示以外の項目は、日本工業規格 JIS C0805 * 電子部品のテーピング * を適用。
ITEMS UNLESS OTHERWISE SPECIFIED, JIS C 0805 (TAPING OF ELECTRONIC COMPONENTS) SHOULD BE APPLIED.

		材料 MATERIAL		SHEET 1 OF 2 参照 REFER TO SHEET 1 OF 2		MOLEX-JAPAN CO.,LTD. 日本モレックス株式会社	
E 変更 REVISIED		U2004-3573	Y.W	M/4/95		REVISE ONLY ON CAD SYSTEM	
D 変更 REVISIED		U20220	K.T	93/3/10	仕上げ FINISH	TITLE 名称	
C 変更 REVISIED		U3020	H.H	93/2/9	適用電線範囲 WIRE RANGE	2.5 WIRE TO BOARD CONN.	
B 変更 REVISIED		U20000	H.H	93/1/1	被覆外径 INS. RANGE	WAFER ASS'Y RADIAL TAPING	
A 変更 REVISIED		U20670	K.T	92/1/29		-LEAD FREE-	
0 新規作成 PROPOSED		U20390	K.T	92/5/8	DRAWN BY '92/5/6	DWG. NO. (SHEET 2 OF 2) REV	
一般公差 GENERAL TOLERANCES			記号 LTR	変更内容 REVISION RECORD	日付 DATE	SD-53375-**-90 E	
			DR	CHK	DATE	SCALE	

THIS DRAWING CONTAINS INFORMATION THAT IS PROPRIETARY TO MOLEX(JAPAN) AND SHOULD NOT BE USED WITHOUT WRITTEN PERMISSION
 本図面は日本モレックス(株)の所有する情報を含むもので当社の許可なく複製を禁止する。
 EN-01C(032)MXJ-32

8 7 6 5 4 3 2

10 9 8 7 6 5 4 3 2 1



注記 NOTES

- ① 偶数極品に適用。
APPLIES ONLY TO EVEN NO. CKT. SIZES.
- 2. 嵌合相手: 51103 シリーズ
MATES WITH 51103 SERIES.
- ③ 累積ピッチの許容差は、2.0ピッチで ±1.0mm とする。
ACCUMULATED TOLERANCES TO BE ±1.0mm PER 20 PITCH.
- ④ 粘着テープは台紙からはみ出さない事。
THE ADHESIVE TAPE SHOULD NOT BE PROTRUDED FROM THE BASE TAPE.
- ⑤ リード線の曲がりの許容差は 1mm MAX. とする。
CAMBER OF THE LEADS: 1mm MAX.
- ⑥ 測定位置は、コネクタの先端とする。
INCLINED POSITION FROM THE CENTER-LINE, SHOULD BE 1mm MAX.
- ⑦ 測定値は台紙の上端とし、リード線との間隔とする。
DIM. 3.85 AND DIM. 5 SHOULD BE MEASURED ON THE TOP OF BASE TAPE. DIMENSIONS ARE A SPACING BETWEEN THE CENTER-LINES.
- 8. 製品番号の下1桁は色を表します。
LAST DIGIT OF PART NUMBER INDICATES COLOR.
0 : 白 WHITE 1 : 黒 BLACK 2 : 赤 RED
3 : 黄 YELLOW 4 : 青 BLUE

400	9.95	25.4	22.4	20.7	17.5	53375-089*	8
	7.45	↑	19.9	18.2	15	↑	-079* 7
500	4.95	↓	14.9	13.2	10	↓	-059* 6
	4.95	25.4	12.4	10.7	7.5	↓	-049* 5
900	2.45	↓	9.9	8.2	5	↓	-039* 4
	2.45	12.7	7.4	5.7	2.5	↓	53375-029* 3

包装数量/箱 QTY/CARTON	E	D	C	B	A	MATERIAL NO. 種別 MODEL NO. 53375-089* 8桁		
DIMENSION STYLE	MM ONLY		SCALE	3:1		DESIGN UNITS	METRIC	THIRD ANGLE PROJECTION
DRAWN BY	DATE		TITLE					
M. UMEDA	2005/01/21		2.5 WIRE TO BOARD CONN. WAFER ASSY RADIAL TAPING -LEAD FREE-					
CHECKED BY	DATE		MOLEX INCORPORATED					
K. TOYODA	2005/01/21		SEE TABLE					
APPROVED BY	DATE		DOCUMENT NO.					
N. UKITA	2005/01/21		SD-53375-004					
MATERIAL NO.	SIZE		SHEET NO.					
INCORPORATED	A3		1 OF 3					