

## Excellent Integrated System Limited

Stocking Distributor

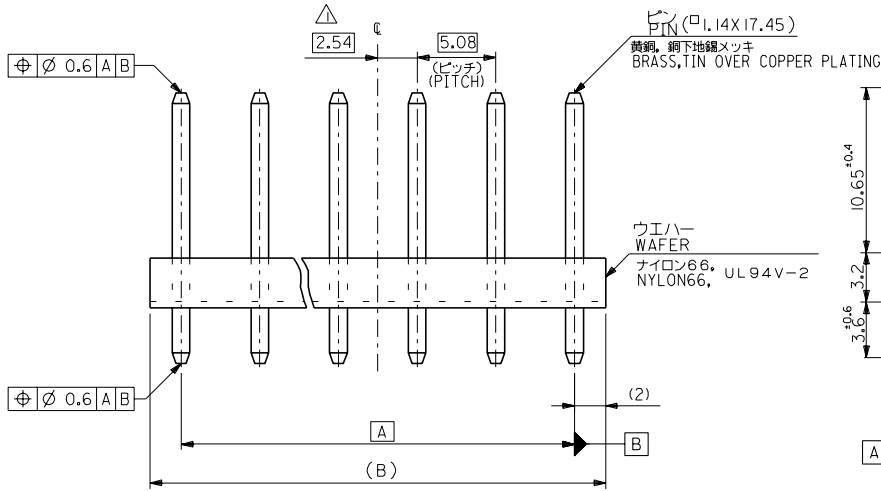
Click to view price, real time Inventory, Delivery & Lifecycle Information:

[Molex Connector Corporation](#)  
[10-02-1037](#)

For any questions, you can email us directly:

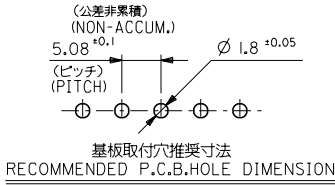
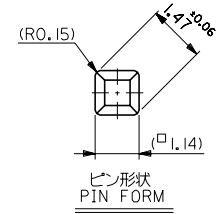
[sales@integrated-circuit.com](mailto:sales@integrated-circuit.com)

DWG. NO. SD-5279-NA  
E  
D  
C  
B  
A  
DIMENSIONS IN METRIC DO NOT SCALE DRAWING



注記  
NOTE

- △ 全極数が偶数の場合のみ適用。  
TO BE APPLIED ONLY WHEN ALL CKTS. ARE EVEN.
- 2 ウエハーの反りは、長さ25.4に対して0.2最大。  
CAMBER MUST BE 0.24 MAX.PER 25.4.



59.88	55.88	10-02-1127	5279-12A	12
54.8	50.8	-1117	-11A	11
49.72	45.72	-1107	-10A	10
44.64	40.64	-1097	-09A	9
39.56	35.56	-1087	-08A	8
34.48	30.48	-1077	-07A	7
29.4	25.4	-1067	-06A	6
24.32	20.32	-1057	-05A	5
19.24	15.24	-1047	-04A	4
14.16	10.16	-1037	-03A	3
9.08	5.08	10-02-1027	5279-02A	2
B	A	EDP NO.	ENG. NO.	極数 CKT.

材料 MATERIAL		図中参照 SEE DRAWING		MOLEX-JAPAN CO.,LTD. 日本モレックス株式会社	
仕上げ FINISH		—		REVISE ONLY ON CAD SYSTEM	
適用電線範囲 WIRE RANGE		—		TITLE 名称	
被覆外径 INS. RANGE		—		KK 5.08 WAFER ASS'Y	
角度 ANGLE		±3°		DWG. NO.	
30以上 OVER		±0.3		SD-5279-NA	
10以上 OVER 30未満 UNDER		±0.25		REV	
10未満 UNDER		±0.2		A	
一般公差 GENERAL TOLERANCES		A		A	
記号 LTR	変更内容 REVISION RECORD	DR	DATE	CHK'D BY	SCALE
	変更再作図 (J40818) REVISED & REDRAWN	T.A.	9/10/06	T.SAKAWA	Y.M.H.HIRAMOTO
		DR		M.FUKUSHIMA	

THIS DRAWING CONTAINS INFORMATION THAT IS PROPRIETARY TO MOLEX(JAPAN) AND SHOULD NOT BE USED WITHOUT WRITTEN PERMISSION  
本図面は日本モレックス(株)の所有する情報を含むもので 当社の許可なく複製を禁止する。  
EN-01C(032)MXJ-32